

LES CHANTIERS DE BÉNÉVOLES VUS PAR L'OBSERVATOIRE DES ACTIONS COLLECTIVES, BÉNÉVOLES ET VOLONTAIRES SYNTHÈSE 2007

Cette synthèse reprend les points présentés par Observo, le **29 mars 2009**, dans le cadre de la rencontre intitulée « **les chantiers de bénévoles vus par l'Observatoire des actions collectives, bénévoles et volontaires** ». Les chiffres qui ont servi de base aux analyses ont été récoltés d'une part par le repérage mené par Observo et d'autre part par les questionnaires remplis par des organisateurs.

Les données ne prétendent pas être exhaustives mais sont néanmoins représentatives des chantiers internationaux de bénévoles.

Tout comme les années précédentes, quatre types d'actions collectives et bénévoles ont été observés : (1) les fouilles archéologiques, (2) les chantiers journée ou

week-end, (3) les chantiers avec contrepartie et (4) **les chantiers de bénévoles**. Pour le repérage des actions organisées en 2008, Observo mettra l'accent sur les projets de solidarité internationale et sur le volontariat long terme.

L'intervention préparée le 27 mars se tenait dans le cadre du lancement de la **campagne nationale sur les chantiers internationaux de bénévoles** organisée par Cotravail et les associations membres de la coordination.

La présentation s'articule autour des thèmes suivants :

- ✓ Agir ensemble
- ✓ (se) Découvrir
- ✓ Vivre l'International

AGIR ENSEMBLE

Organisateurs et Actions

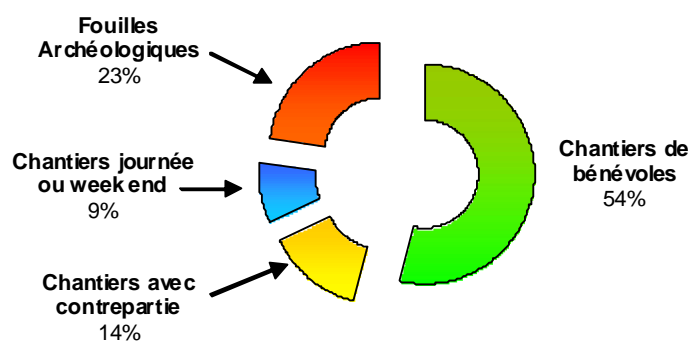
En 2007, Observo a repéré **914 organisateurs** d'actions collectives, bénévoles et volontaires en France. Ces organisateurs sont en grande majorité des **associations (64%)** et près du **quart** des actions est mené par des **collectivités ou des établissements publics**.

Au total, plus de **1600 actions** ont été organisées sur la France entière. Plus de la moitié (**54%**) de ces actions sont des **chantiers de bénévoles**.

Notre d'analyse s'est concentrée sur les chantiers internationaux et sur les bénévoles qui y ont participé en 2007.

🕒 Les observations portent sur les données détaillées recueillies pour **583 chantiers** organisés en France en **2007**. De plus, 137 questionnaires ont été remplis par des organisateurs pour des projets se déroulant à l'étranger.

Types d'actions organisées



Les chantiers de bénévoles

En France, les projets de chantiers sont organisés par les associations, en partenariat avec des collectivités ou des associations locales mobilisées pour faire vivre leur territoire. Que le chantier ait lieu en France ou dans un autre pays d'Europe, d'Afrique, d'Asie ou d'Amérique, c'est la même expérience de rencontres et d'ouverture, autour d'un projet ayant du sens pour la collectivité locale.

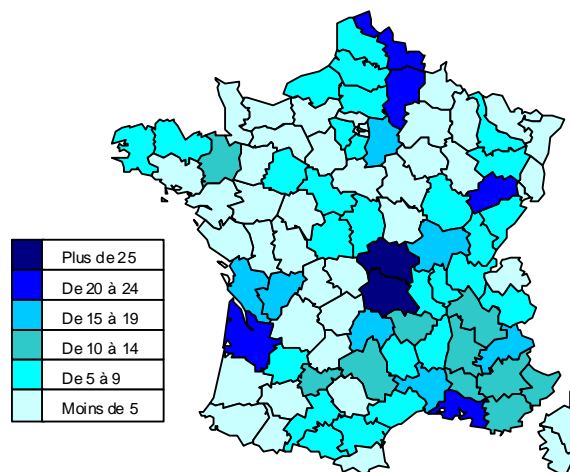
Quelque soit le pays où il se déroule, un chantier réunit pour 2 ou 3 semaines, un groupe de 10 à 20 bénévoles d'origines culturelles et géographiques différentes qui ensemble réalisent un projet utile à la collectivité : action sociale, restauration du patrimoine, animation, construction d'équipements, aménagement, protection de l'environnement...

La vie de groupe est un facteur important du chantier avec des échanges et des découvertes entre volontaires. En général, les participants s'organisent pour gérer ensemble, au delà du travail, les tâches quotidiennes, comme les courses, les repas, ou les temps de loisir... Les conditions d'hébergement sont souvent très simples.

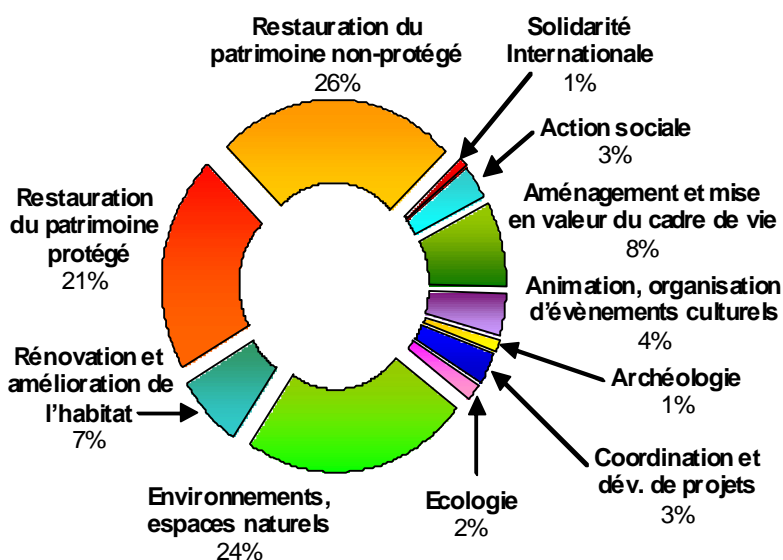
Les Chantiers Internationaux de Bénévoles

83% des chantiers ont eu lieu en milieu **rural**. C'est le **quart sud-est** de la France qui réunit le plus grand nombre de chantiers, notamment les régions **PACA** et **Auvergne**. Si l'on s'intéresse à l'échelle du département, ce sont ceux de l'**Allier** et du **Puy-de-Dôme** qui totalisent le plus grand nombre de chantiers (plus de 25 chacun). Les départements du Nord, de la Haute-Saône, des Bouches-du-Rhône, de la Gironde et de l'Aisne ont également accueilli un grand nombre de chantiers internationaux (entre 20 et 24 chacun).

Nombre de chantiers organisés par département



Thématiques des chantiers organisés en 2007



Trois **thématiques** sont très largement représentées sur les chantiers organisés :

- ✓ la restauration du patrimoine non protégé (au titre des M.H.)
- ✓ l'environnement et les espaces naturels
- ✓ la restauration du patrimoine protégé

Ces thématiques se retrouvent sur **plus de 70% des chantiers** de bénévoles. Si l'on s'intéresse aux actions où il existe une thématique « secondaire », on constate que **l'animation et l'organisation d'événements culturels** d'une part, **l'aménagement et la mise en valeur du cadre de vie** d'autre part, sont régulièrement choisies.

L'Encadrement

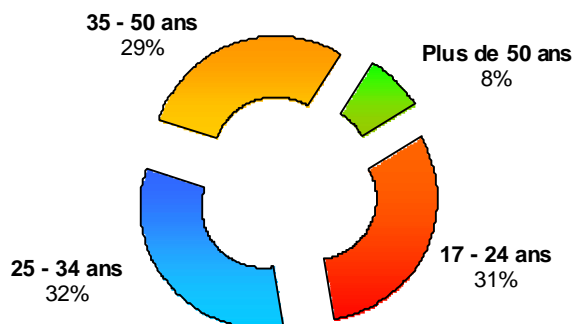
En termes d'encadrement, la moyenne est de **deux animateurs** pour un groupe d'une quinzaine de bénévoles. Globalement, la **moitié** des animateurs encadre l'**aspect technique** du chantier tandis que l'autre moitié est chargée de gérer la « **vie de groupe** ».

On peut considérer que les répartitions par **âge** sont **équilibrées** sur les trois tranches **entre 17 et 50 ans**. 8% des animateurs avaient plus de 50 ans en 2007. **8%** de ces animateurs sont **étrangers**.

Plus du tiers d'entre eux a un diplôme **BAFA** ou **BAFD**, tandis qu'un autre **tiers** possède un **CAP** ou **BEP** technique. On observe qu'**1 animateur sur 5** s'est **formé « sur le terrain »**, en étant parfois bénévole sur un chantier international. Les diplômes n'excluent pas la participation à des **stages de formation** organisés par les associations. **Près du quart** des animateurs sont concernés, notamment par les stages de pédagogie (73% d'entre eux).

La **moitié** des animateurs est **salariée** des associations (permanents ou occasionnels), un **tiers** est **bénévole** (34%). 5% sont des **volontaires** des associations, et **9%** des animateurs sont des personnes « **mises à disposition** », par les mairies par exemple.

Age des animateurs de chantiers



(se) DECOUVRIR

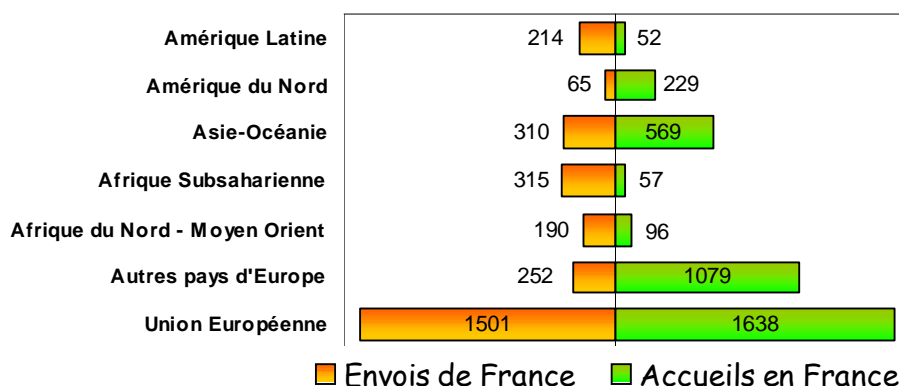
La rencontre des volontaires

Nous pouvons considérer que les chantiers internationaux de bénévoles reposent sur deux fondements. Le travail, et la **rencontre des volontaires** qui aura de nombreuses incidences sur leurs expériences, pendant et après les chantiers. Outre l'apprentissage de savoirs et de savoir-faire, les chantiers permettent le brassage des origines, des cultures et des catégories socioprofessionnelles.

Les chantiers en France ont accueilli **8141 bénévoles français et étrangers** en 2007. **55%** d'entre eux étaient des **filles**, **77%** étaient **scolarisés/étudiants** et **55%** avaient **entre 18 et 24 ans**.

254 chantiers ont accueilli des **mineurs** dont **164** sous la forme de **séjours de vacances** (anciennement CVL) déclarés.

Echanges de volontaires par zone géographique

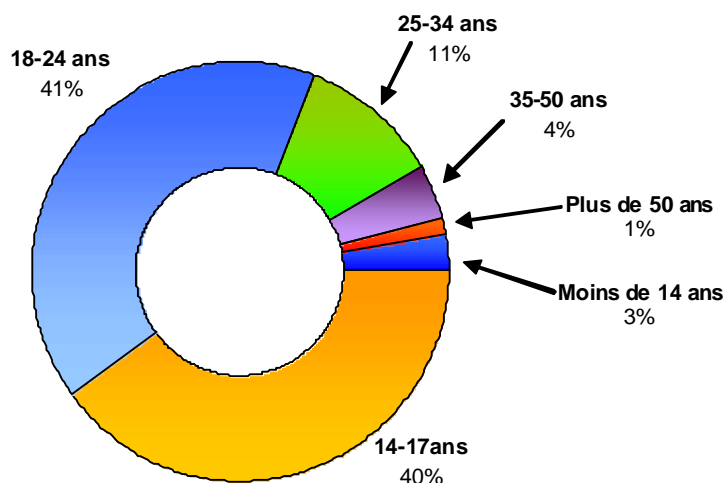


84 nationalités ont été représentées sur l'ensemble des chantiers. Un chantier accueille en **moyenne 14 bénévoles** et **4 nationalités**. **45%** des bénévoles sur des chantiers en 2007 étaient **étrangers**.

Les bénévoles français mobilisés en France

4629 bénévoles français ont participé à des chantiers en France en 2007. On retrouve une **proportion équitable de filles et de garçons**. En revanche, ces bénévoles ont **très majoritairement moins de 25 ans** : 40% ont entre 14 et 17 ans et 41% ont entre 18 et 24 ans.

Age des volontaires français ayant participé à un chantier en France



Les **trois quarts** des bénévoles sont **scolarisés ou étudiants** tandis que **16%** sont **saliés** (1% des bénévoles sont retraités et 5% sont sans emploi).

Un grand nombre de ces bénévoles provenait d'Ile-de-France et plus particulièrement des départements de **Paris** et des **Yvelines**. Un nombre conséquent de bénévoles du département du **Nord** a également participé à des chantiers.

La **mobilité** est mise en évidence si l'on s'intéresse aux origines et destinations des bénévoles. On constate alors que **84% d'entre eux ont effectué un chantier dans un département différent du leur**. Cette tendance se vérifie sur tous les départements, à l'exception des Alpes de Haute-Provence, de l'Ardèche, de l'Ariège, de l'Aveyron, de la Charente, de la Meuse, de Saône et Loire, de Seine Maritime, de Vendée et des Vosges, soit **10 départements où plus de la moitié des bénévoles se sont engagés à proximité de leur lieu de résidence**.

Tout comme le nombre de chantiers organisés, on retrouve en moyenne un **grand nombre de bénévoles dans le sud-est de la France** mais les départements ayant accueilli le plus de volontaires (avec plus de 200 chacun) sont :

- ✓ la **Seine-et-Marne**
- ✓ la **Charente**
- ✓ le **Nord**

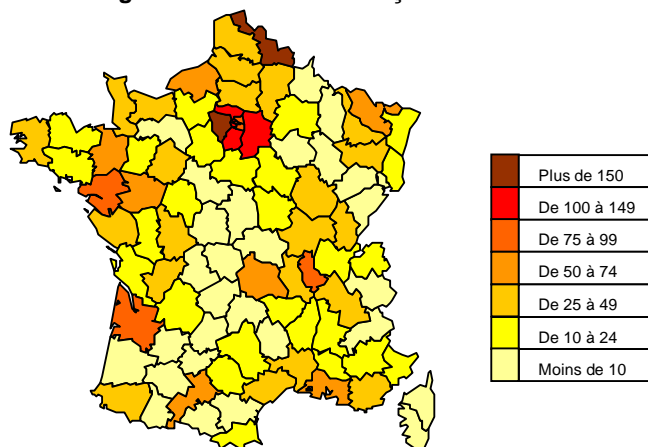
Les jeunes accompagnés par des structures

40 % des chantiers accueillent des **jeunes suivis par des structures socio-éducatives ou médico-sociales**. Ces structures sont dans leur grande majorité des foyers.


En conséquence, la proportion de bénévoles suivis par une structure est non négligeable et représente **15% du nombre total des bénévoles**. L'étude réalisée sur les actions organisées en 2006 avait également montré que **72% des jeunes « suivis » avaient participé à des chantiers hors de leur région**.

Cette donnée montre que les organisateurs de chantiers effectuent un travail particulier sur la **mobilité** des personnes suivies par des structures (parmi les volontaires étrangers accueillis en France, 29 étaient accompagnés par des structures éducatives).

Origine des bénévoles français mobilisés en France



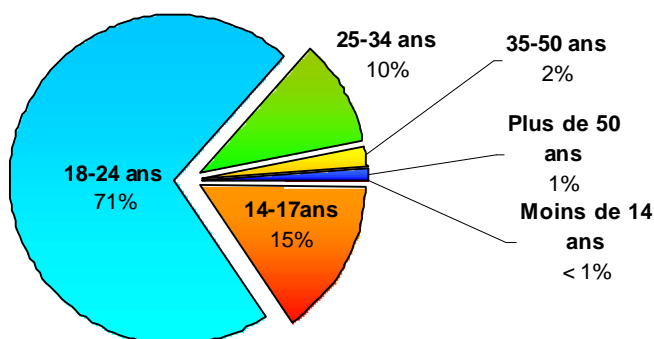
Destination des bénévoles français mobilisés en France



VIVRE L'INTERNATIONAL

Chaque année, des volontaires français partent à l'étranger et des volontaires étrangers participent à des chantiers en France...

Age des bénévoles étrangers

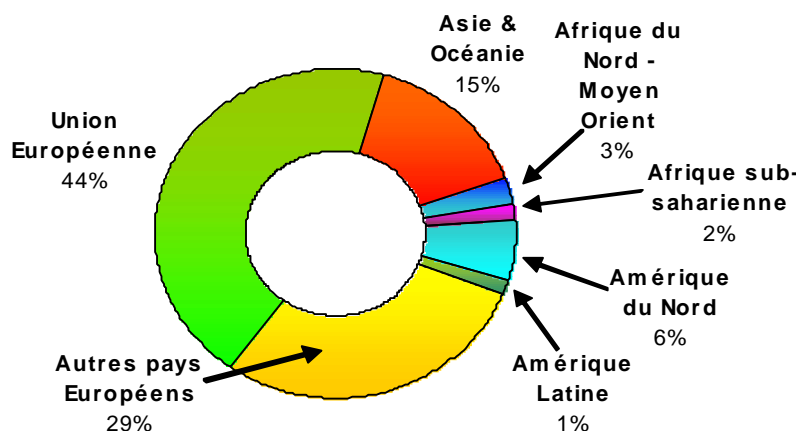


Les volontaires étrangers en France

Comme vu précédemment, une proportion non négligeable de bénévoles vient d'un autre pays. Au total, **3812 bénévoles étrangers** ont participé à un chantier en France.

Contrairement aux bénévoles français, la proportion de filles et de garçons n'est plus équilibrée. On compte une **majorité de filles (64%)**. Les bénévoles étrangers sont en moyenne un peu plus âgés que les bénévoles français. **71% ont entre 18 et 24 ans** et seuls **15% sont mineurs**. Les bénévoles **scolarisés ou étudiants** sont toujours majoritairement représentés, avec **83%** contre **15% de salariés**.

Origine des bénévoles étrangers




Les données mettent en avant des échanges importants avec la France pour l'**Espagne**, la **Turquie**, la **Russie** et la **Corée** (plus de **300 bénévoles** de chacun de ces pays ont participé à des chantiers en France). Les trois-quarts des bénévoles étrangers venaient du continent européen dont **44% d'un pays de l'Union Européenne**.

Les bénévoles étrangers ont, comme les bénévoles français, principalement participé à des chantiers ayant trait à la **restauration du patrimoine** et à l'**environnement**.

Ce sont les départements du **Gard** et du **Puy-de-Dôme** qui ont accueilli la majorité des bénévoles étrangers. Plus de **500 bénévoles** étrangers ont participé à un chantier en **Auvergne**, ce qui place la région en tête des accueils d'étrangers en 2007.

Si l'on s'intéresse au **pourcentage** que représentent les bénévoles étrangers sur l'ensemble des bénévoles accueillis par région, on constate que les régions **Alsace, Auvergne, Languedoc Roussillon, Limousin** et **Rhône Alpes** ont chacune accueilli **plus de 60% de bénévoles étrangers** sur leurs chantiers.

Pourcentage d'étrangers accueillis sur les chantiers (par rapport au nombre total de bénévoles)



Les volontaires français partis à l'étranger

Après avoir illustré la richesse des chantiers organisés en France, et présenté les bénévoles mobilisés sur ces actions, il convient de parler des français qui se sont engagés à l'international en 2007...

En effet, **2888 bénévoles** ont participé à des chantiers hors de France cette année là (sans compter les actions de solidarité internationale de type VVSI, JSI etc...).

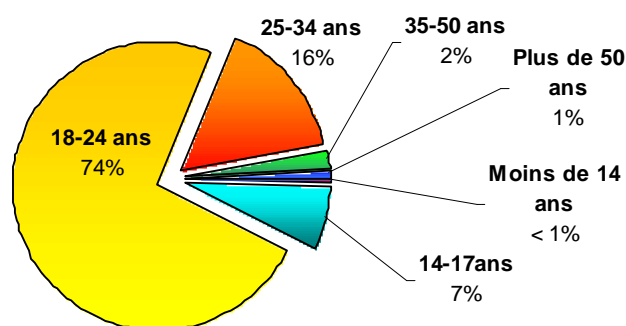
Tout comme les bénévoles étrangers venus sur des chantiers en France, les bénévoles partis à l'étranger les plus représentés sont :

- ✓ des **filles (64%)**
- ✓ **âgés de 18 à 24 ans (74%)**
- ✓ **scolarisés ou étudiants (74%)**

On observe à ce propos que la proportion de salariés se mobilisant à l'étranger est plus importante que celle de ceux participant à des chantiers en France (**19%** des bénévoles partis à l'étranger sont **salariés** en 2007).

140 de ces bénévoles sont **suivis** par une **structure socio-éducative** ou **médico-sociale**.

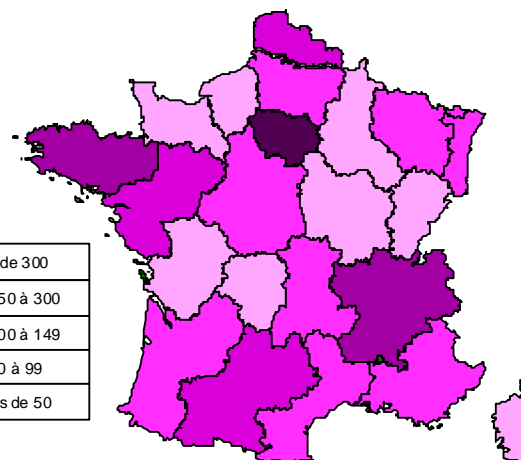
Age des volontaires partis à l'étranger



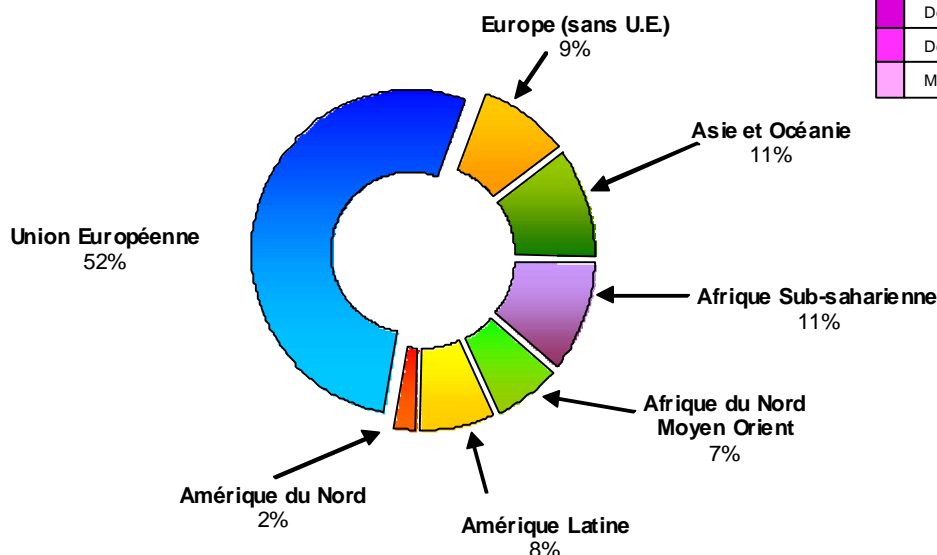
Plus de 30% des bénévoles provenaient d'**Ile-de-France**. De plus, un grand nombre de volontaire s'est mobilisé vers l'étranger au départ de **Bretagne** et **Rhône-Alpes** (150 à 300 volontaires) mais aussi depuis le **Nord-Pas-de-Calais**, les **Pays de la Loire** et **Midi-Pyrénées** (100 à 149 volontaires).

Les bénévoles se sont rendus dans **76 pays** différents dont **plus de la moitié sont dans l'Union Européenne** (plus de 1500 volontaires). Viennent ensuite les pays du **reste de l'Europe** et d'**Afrique de l'Ouest**.

Région d'origine des bénévoles français partis à l'étranger

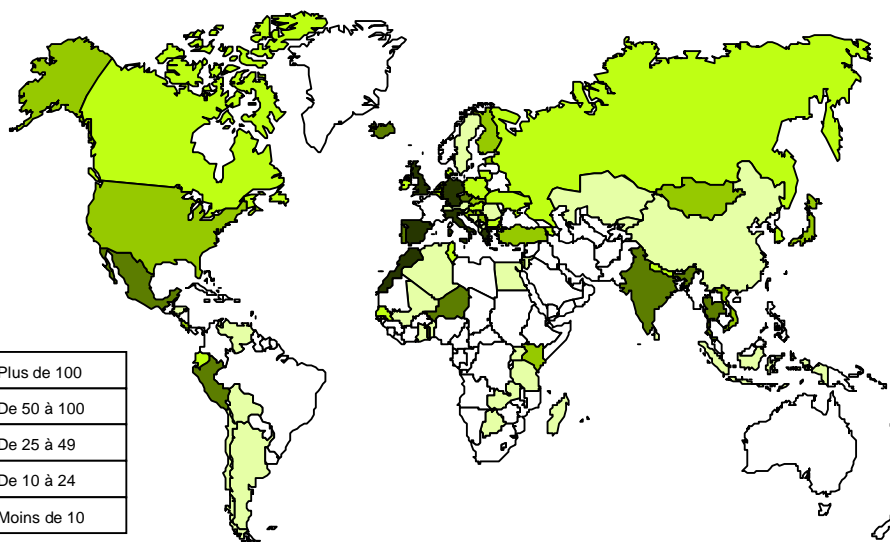


Zones géographiques de destination des volontaires français



Destinations des bénévoles français à l'étranger

A l'échelle du pays, l'**Italie**, l'**Espagne** et l'**Allemagne** ont accueilli plus de **200 français** chacun. De nombreux volontaires se sont également rendus au **Togo** (135) et au **Maroc** (131). Il est intéressant de noter que **46** des pays de destination en 2007 ont accueilli plus de 10 bénévoles français chacun.



Un grand merci aux organisateurs d'actions collectives qui ont communiqué leurs données : elles ont contribué à la richesse de à cette étude !!

Vous retrouverez ces informations sur le site Internet : www.observo.fr

Les questionnaires sur les actions organisées en 2008 peuvent être saisis en ligne dès maintenant.

contact : Laetitia Navarro - 01.48.74.27.60 - contact@observo.fr